



## Değerli Akademik/İdari Personelimiz ve Sevgili Öğrencilerimiz,

Üniversitemiz tarafından kullanılan [bandirma.edu.tr](http://bandirma.edu.tr) uzantılı e-posta sistemlerimizin güvenliğini artırmak ve kişisel verilerinizi siber tehditlere karşı daha etkin korumak amacıyla önemli bir güvenlik güncellemesi hayata geçirilecektir.

Google (Gmail) altyapısı üzerinden sunduğumuz e-posta hizmetlerimizde, 1 Mayıs 2026 tarihinden itibaren "2 Adımlı Doğrulama" (2FA) kullanımı zorunlu hale getirilecektir.

### 2 Adımlı Doğrulama Nedir?

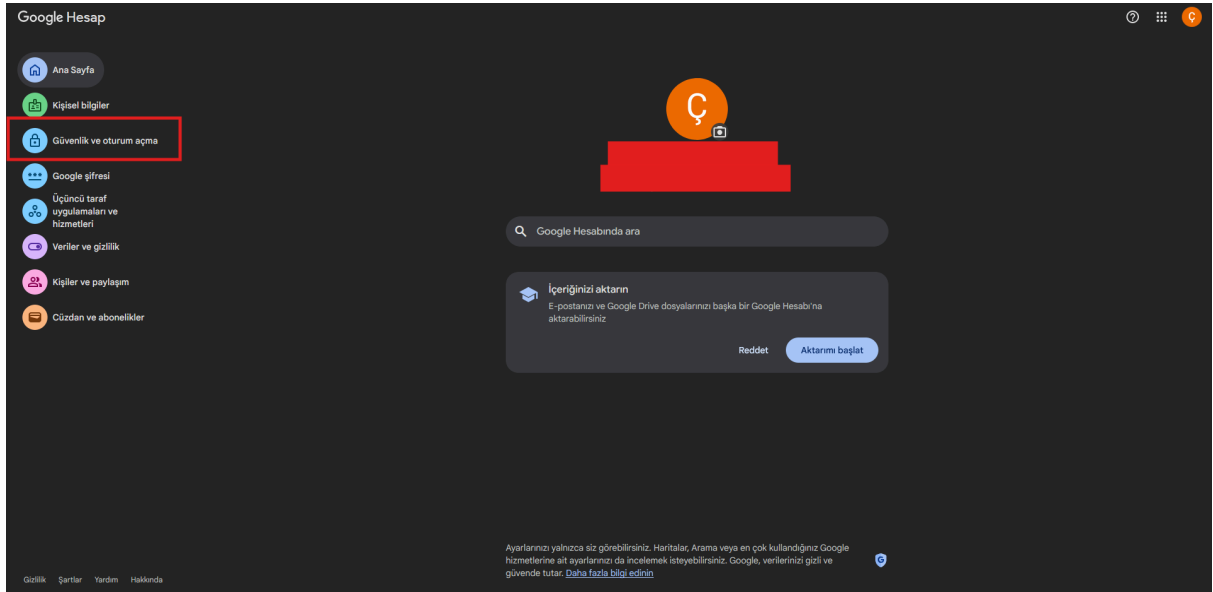
2 Adımlı Doğrulama, hesabınıza giriş yaparken şifrenize ek olarak telefonunuza gelen bir kod veya onay mekanizmasıyla kimliğinizi doğrulamanızı sağlayan bir güvenlik katmanıdır. Bu sayede şifreniz çalınsa dahi hesabınızın başkaları tarafından ele geçirilmesi engellenmiş olur.

### Zorunlu Geçiş ve Önceden Aktivasyon

Sistem 1 Mayıs itibariyle zorunlu hale gelecektir. Ancak, hesabınızın güvenliğini bugünden sağlamak isterseniz, 1 Mayıs tarihini beklemeden özelliğini hemen aktif edebilirsiniz.

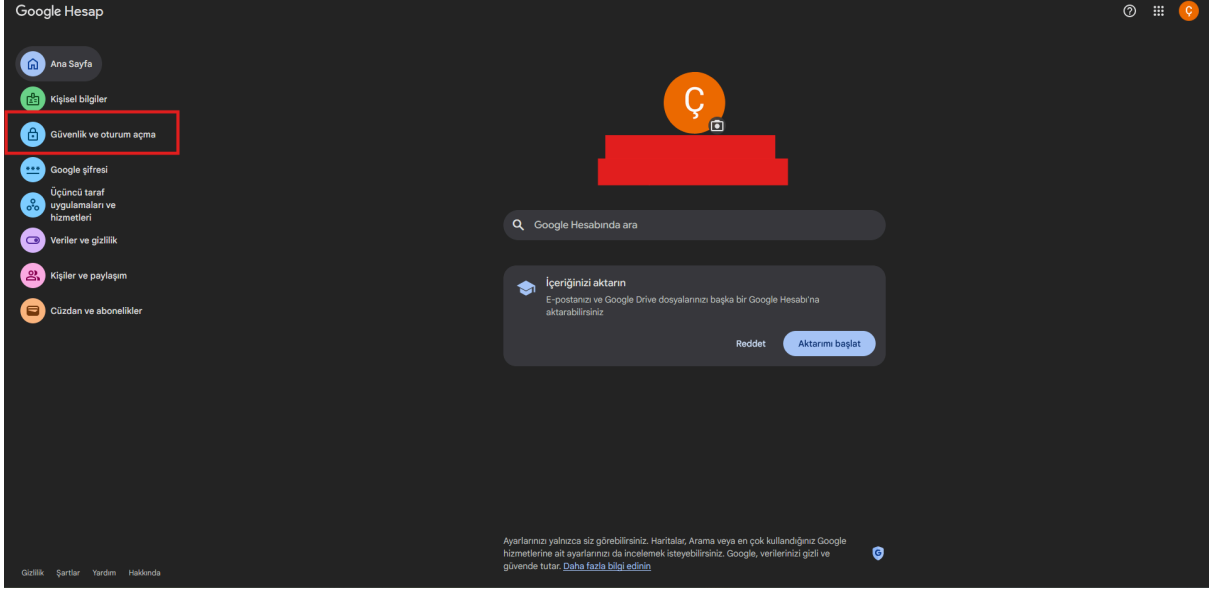
### 1. Adım: Güvenlik Menüsüne Giriş

[myaccount.google.com](http://myaccount.google.com) adresine giderek oturum açın. Sol taraftaki menüden "Güvenlik" sekmesine tıklayın.



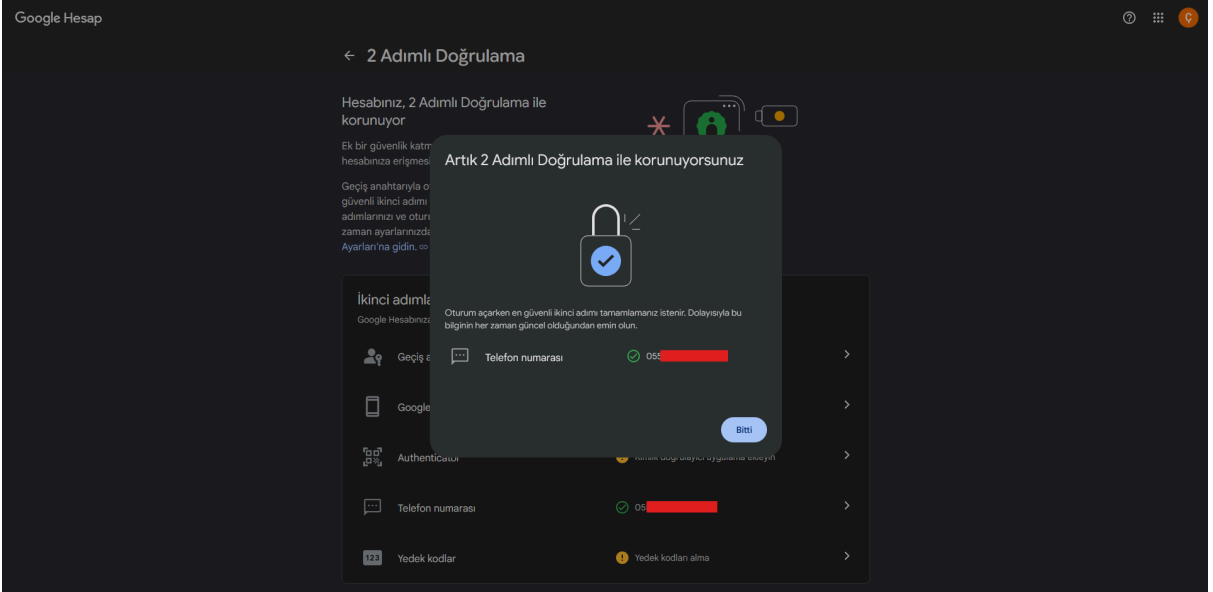
## 2. Adım: İki Adımlı Doğrulamayı Başlatma

"Google'da oturum açma" bölümünde yer alan "İki Adımlı Doğrulama" satırına tıklayın ve açılan ekranda "2 adımlı Doğrulamayı açın" butonuna basın.



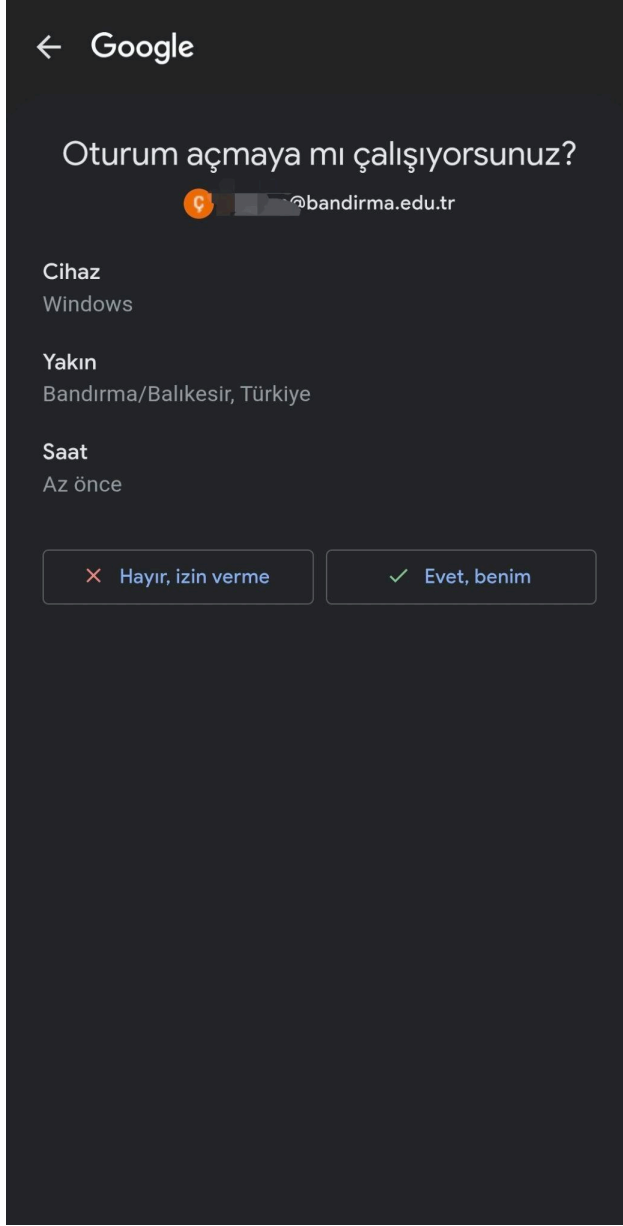
## 3. Adım: Telefon Doğrulaması

Sistem sizden bir telefon numarası isteyecektir. Numaranızı girip doğrulama yöntemini (SMS veya Sesli Arama) seçin. Telefonunuza gelen kodu ekrana girerek işlemi onaylayın.



## İşlem Tamamlandığında Giriş Ekranınız Nasıl Görünecek?

Kurulum bittikten sonra, şifrenizi girdikten hemen sonra karşınıza aşağıdaki gibi bir onay ekranı gelecektir. Akıllı telefonunuza gelen bildirimde "Evet, benim" diyerek dokunmanız yeterlidir.



**Detaylı Görsel Anlatım ve Yardım Rehberi: Kurulumun her aşamasını görsellerle anlatan Google resmi yardım sayfasına aşağıdaki bağlantıdan ulaşabilirsiniz:**

[2 Adımlı Doğrulama Kurulum Rehberi İçin Tıklayınız](#)

**Herhangi bir sorun yaşamanız durumunda Bilgi İşlem Daire Başkanlığı destek hattı üzerinden bizimle iletişime geçebilirsiniz.**

**Bandırma Onyedi Eylül Üniversitesi**

**Bilgi İşlem Daire Başkanlığı**